Wetter-Monatsdiagramm: Schömberg-Bieselsberg

NEU: Abweichungen gegenüber Stationsmittel 2004-2013

Juni 2015

Mittel Temperatur	16,5	°C	**Abweichung**	+0,1	K
Niederschlag	77,4	mm	**entspricht**	118	%
Sonnenscheindauer	218,7	h	**entspricht**	101	%

Δ:1961-90	Höhe	Temp.	ΔT	Max	Min	Regen	Sonne
KA-Rheinst.	118	18,5	+1,5	34,1	8,2	57	216
S-Flughafen	391	17,7	+2,0	32,4	7,5	81	204
Konstanz	443	18,9	+2,6	32,8	9,0	127	227
Bieselsberg	548	16,5	+1,7	30,7	6,8	77	219
Freudenstadt	798	14,9	+1,9	29,3	5,7	77	181
Feldberg	1489	11,1	+2,7	22,7	2,0	159	177

© DWD

Der Monat Juni war im Vergleich zu den Vorjahren normal warm, im Vgl. zum langjährigen Mittel deutlich zu warm, vor allem im Süden von BaWü. Niederschlag gab es etwas zu viel, allerdings nur an wenigen Tagen - dazwischen war es fast trocken. Die Sonne schien im Normalmaß. In der ersten Woche wurde es zunehmend heißer, es blieb trocken und sonnig. Am 8. gab es einen Temperatursturz mit heftigem Gewitter und Starkregen (26,8mm). Ab der Monatsmitte bis zum 24. blieb es unbeständig und sehr kühl, danach erholte sich das Wetter wieder und es gab bis zum Monatsende wieder einige Sommertage mit viel Sonnenschein.

		Juni 2015	Abweichung
Temperatur	**Mittel Temperatur**	**16,54 °C**	**+0,14 K**
	Absolutes Maximum	30,7°C	am 15.
	Absolutes Minimum	6,8°C	am 24.
	Bodenminimum 5cm	6,7°C	am 24.
	Mittleres Maximum	21,6°C	
	Mittleres Minimum	3,7°C	
	Heiße Tage ≥30°C	1	
	Sommertage ≥ 25°C	9	
	Kühle Tage < 10°C	0	
	Frosttage	0	
	Warme Tage Max ≥20°C	18	
Niederschlag	**Niederschlagshöhe**	**77,4 mm**	**+11,8 mm**
	Max. Tagesniederschlag	26,8 mm	am 08.
	Tage Niederschlag ≥ 0.4mm	10	
	Tage Niederschlag ≥ 1.0mm	8	
	Tage Niederschlag ≥ 5.0mm	5	
	Tage Niederschlag ≥ 10 mm	3	
	Verdunstung	80,1 mm	
	Tage mit Nebel	x	
	Tage mit Talnebel	x	
	Tage mit Schneefall/Graupel	0	
	Tage mit Schneedecke /Max	0 / 0 cm	
	Tage mit Gewitter	5	
Sonne	**Sonnenscheindauer**	**218,7 h**	**+1,9 h**
	Heitere Tage mit > 13h Sonne	4	
	Trübe Tage mit < 1h Sonne	5	
	Tage ohne Sonne / UVmax	2	6,0
Wind	Mittl. Windr. / Stärkste Windböe	W / 2,9 km/h	45km/h
	Tage mit Starkwind ≧39km/h	2	≧ 6Bft
	Tage mit Sturm ≧74km/h	0	≧ 9Bft
Druck	**Mittlerer Luftdruck**	**1018,2 hPa**	
	Maximaler Luftdruck	1025,4 hPa	am 04.
	Minimaler Luftdruck	1006,6 hPa	am 14.
Feuchte	**Mittlere Luftfeuchtigkeit**	**73 %**	
	Maximale Luftfeuchte	98 %	am 24.
	Minimale Luftfeuchte	30 %	am 05.
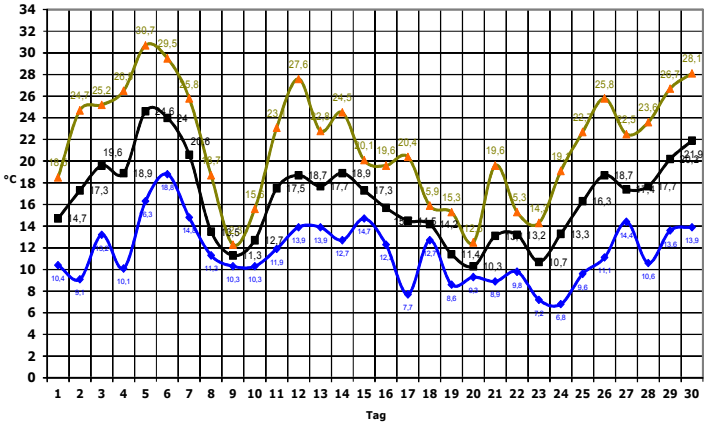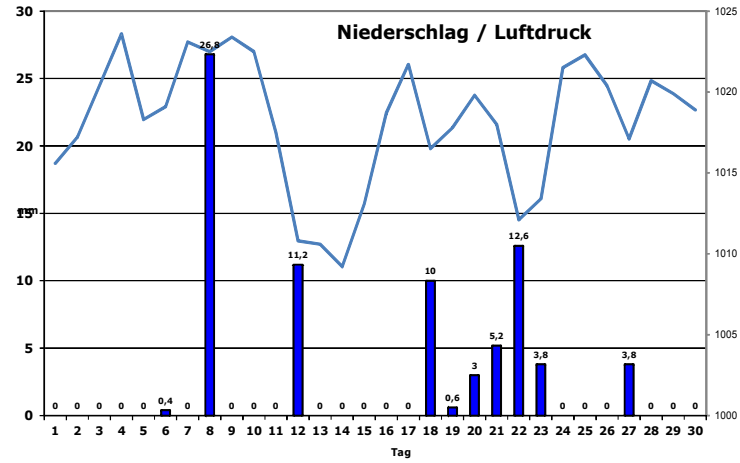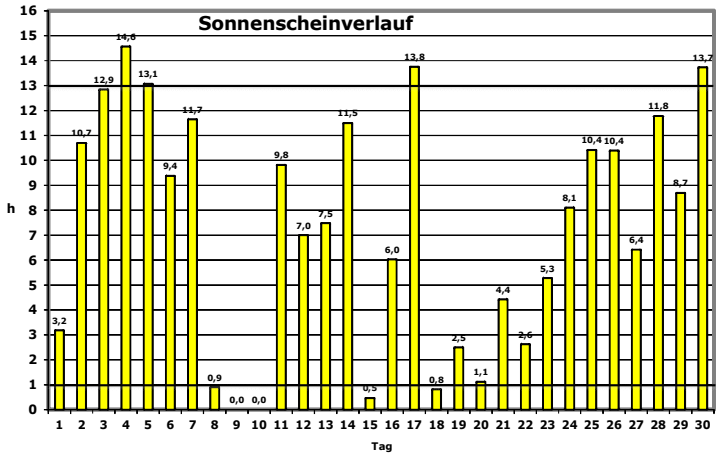
Temperaturverlauf Tmax, Tmittel, Tmin