Wetter-Monatsdiagramm: Schömberg-Bieselsberg

NEU: Abweichungen gegenüber Stationsmittel 2004-2013

September 2015

Mittel Temperatur	12,5	°C	**Abweichung**	-1,8	K
Niederschlag	36,6	mm	**entspricht**	69	%
Sonnenscheindauer	146,7	h	**entspricht**	80	%

Δ:1961-90	Höhe	Temp.	ΔT	Max	Min	Regen	Sonne
KA-Rheinst.	118	14,8	-0,2	27,7	4,7	45	153
S-Flughafen	391	13,8	0,1	26,9	3,8	21	137
Konstanz	443	14,2	-0,5	27,5	7,1	35	164
Bieselsberg	548	12,5	-0,8	25,0	3,8	37	148
Freudenstadt	798	10,7	-1,3	22,0	2,8	67	146
Feldberg	1489	6,4	-2,0	16,8	-0,6	110	138

© DWD

Der Monat September war im Vergleich zu den Vorjahren sehr kühl mit wenig Sonnenschein, aber trotzdem recht trocken.

		September 2015	Abweichung
Temperatur	**Mittel Temperatur**	**12,50 °C**	**-1,80 K**
	Absolutes Maximum	25,0°C	am 12.
	Absolutes Minimum	3,8°C	am 28.
	Bodenminimum 5cm	1,7°C	am 28.
	Mittleres Maximum	17,4°C	
	Mittleres Minimum	8,4°C	
	Heiße Tage ≥30°C	0	
	Sommertage ≥ 25°C	1	
	Kühle Tage < 10°C	0	
	Frosttage	0	
	Warme Tage Max ≥20°C	5	
Niederschlag	**Niederschlagshöhe**	**36,6 mm**	**-16,1 mm**
	Max. Tagesniederschlag	9,4 mm	am 01.
	Tage Niederschlag ≥ 0.4mm	11	
	Tage Niederschlag ≥ 1.0mm	9	
	Tage Niederschlag ≥ 5.0mm	2	
	Tage Niederschlag ≥ 10 mm	0	
	Verdunstung	51,6 mm	
	Tage mit Nebel	0	
	Tage mit Talnebel	3	
	Tage mit Schneefall/Graupel	0	
	Tage mit Schneedecke /Max	0 / 0 cm	
	Tage mit Gewitter	1	
Sonne	**Sonnenscheindauer**	**146,7 h**	**-37,1 h**
	Heitere Tage mit > 10h Sonne	3	
	Trübe Tage mit < 1h Sonne	0	
	Tage ohne Sonne / UVmax	0	6,0
Wind	Mittl. Windr. / Stärkste Windböe	W / 3,4 km/h	45km/h
	Tage mit Starkwind ≧39km/h	2	≧ 6Bft
	Tage mit Sturm ≧74km/h	0	≧ 9Bft
Druck	**Mittlerer Luftdruck**	**1017,9 hPa**	
	Maximaler Luftdruck	1034,1 hPa	am 28.
	Minimaler Luftdruck	997,4 hPa	am 16.
Feuchte	**Mittlere Luftfeuchtigkeit**	**76 %**	
	Maximale Luftfeuchte	98 %	am 02.
	Minimale Luftfeuchte	39 %	am 30.
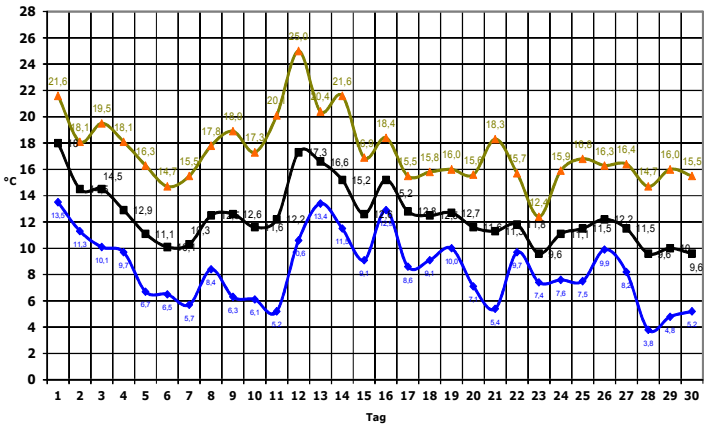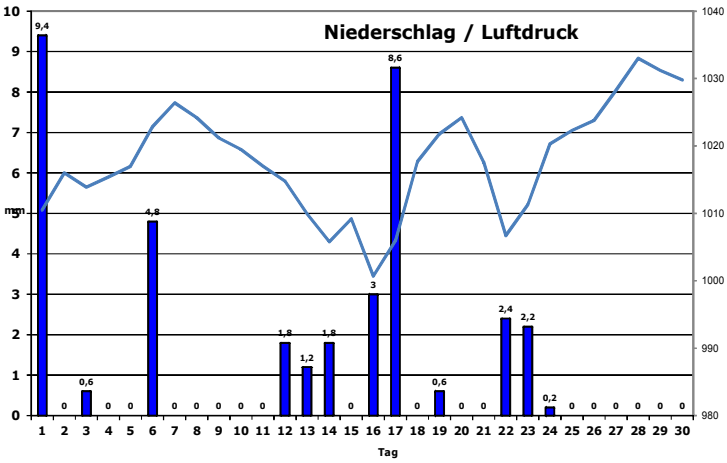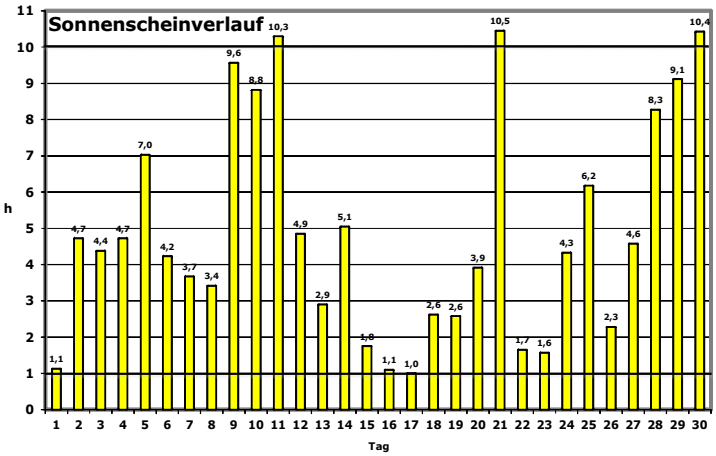
Temperaturverlauf Tmax, Tmittel, Tmin